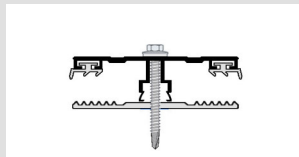


Profilsystem und Zubehör

Bezeichnung Lagerlängen: 2 / 2.5 / 3 / 3.5 / 4 / 4.5 / 5 / 6 / 7 m

Alu – Abdeckprofil Typ M für 16 mm Stegplatten

Bestehend aus:
1 St. Alu-Abdeckleiste mit Dichtgummi
1 St. Unterleggummi



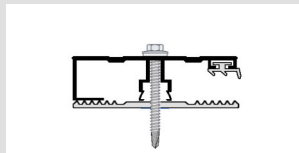
60 mm Profilbreite

Benötigte Schrauben: 6,5 x 65 mm mit 19 mm U-Scheibe
od. altern. Bohrkopf 5,5 x 50 mm mit 19 mm U-Scheibe

80 mm Profilbreite auf Anfrage

Alu – Randprofil Typ M für 16 mm Stegplatten

Bestehend aus:
1 St. Alu-Abdeckleiste mit Dichtgummi
1 St. Unterleggummi



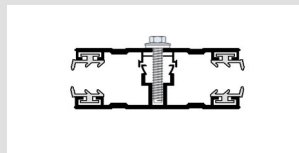
60 mm Profilbreite

Benötigte Schrauben: 6,5 x 65 mm mit 19 mm U-Scheibe
od. altern. Bohrkopf 5,5 x 50 mm mit 19 mm U-Scheibe

80 mm Profilbreite auf Anfrage

Alu – Komplettsprosse für 16 mm Stegplatten

Bestehend aus:
1 St. Alu-Oberprofil mit Dichtgummi
1 St. Alu-Unterprofil mit Dichtgummi



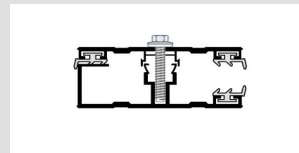
60 mm Profilbreite

Benötigte Schrauben: 6,3 x 32 mm mit 19 mm U-Scheibe
4,5 x 35 mm LIKO

80 mm Profilbreite auf Anfrage

Alu – Randkomplettsprosse für 16 mm Stegplatten

Bestehend aus:
1 St. Alu-Oberprofil mit Dichtgummi
1 St. Alu-Unterprofil mit Dichtgummi



60 mm Profilbreite

Benötigte Schrauben: 6,3 x 32 mm mit 19 mm U-Scheibe
4,5 x 35 mm LIKO

80 mm Profilbreite auf Anfrage

Bitte beachten Sie: Bei Alu-Komplettsprosse und Alu-Rand-Komplettsprosse erfolgt Verschraubung im Mittelkanal alle 30 cm !!!!!

Sehen Sie hierzu auch unsere Details auf Seite 4.10